

O-Result - resultatdatabase

DOF Akademiet 2019



Dansk Orienterings-Forbund



O-Result – Udfordring, Idé, Motivation

- **Udfordring**

Forventninger og oplevelser

Dit arrangement er først færdigt når resultaterne er tilgængelige på internettet

- **Idé**

Nemt for arrangør og tilgængeligt for bruger

Skal basere sig på noget vi allerede har/gør

- **Motivation**

Hvis O-Result ikke bruges af alle, giver det ikke den ønskede værdi

Bestemt i reglementet som et krav



O-Result – Motivation

Bestemt i reglementet som et krav

- [Nyhed](#) på hjemmesiden og Facebook den 30/12

3.19

Resultatlisten

- Del af Reglement 2019 (a)

En foreløbig resultatliste skal løbende offentliggøres i målområde eller stævnecenter.

Den endelige resultatliste skal være tilgængelig senest 4 timer efter udløbet af maxtid

for stævnets sidst startende deltager. Den endelige resultatliste skal være publiceret på

- [Vejledning](#) tilgængelig på

internettet på løbsdagen, for natløb senest dagen efter.

24

Den endelige resultatliste skal som minimum indeholde følgende oplysninger:

- Identifikation af stævnet (navn og placering)
- Navn og klub for alle tilmeldte deltagere (ikke startende deltagere skal også fremgå)
- Placering og tid for alle deltagere der har gennemført. Har to deltagere samme tid, anføres de med samme placering.
- For deltagere der ikke har gennemført angives årsagen
- Resultatlisten opdeles klassevis og/eller banevis.

Resultatlistener skal publiceres på internettet jf. den til enhver tid gældende vejledning.

Resultatlistener skal være tilgængelige på internettet i mindst 1 år efter stævnet.



Dansk Orienterings-Forbund


O-Result – Motivation

Bestemt i reglementet som et krav

- [Nyhed](#) på hjemmesiden og Facebook den 30/12
- Del af Reglement 2019 (afsnit 3.19)
- [Vejledning](#) tilgængelig på hjemmesiden



Dansk Orienterings-Forbund



O-Result – Idé

Skal basere sig på noget vi allerede har/gør

- **Løbsprogram**

De gængse løbsprogrammer kan gemme (eksportere) resultater og stræktider i et IOF vedtaget standardformat (IOF XML), det er denne IOF XML fil som skal indlæses i O-Result.

- **O-Service**

I O-Service kender vi allerede brugere (login og rettigheder) og alle aktiviteter er oprettet her, så indgangen til at indlæse resultater i O-Result går via aktiviteten er allerede er oprettet i O-Service.

- **O-Result**

Når IOF XML filen er gemt i O-Result, er det O-Result der udpakker denne og bestemmer hvordan den skal vise resultatet, dette sikre at resultater i O-Result efterfølgende kan vises på en anden måde hvis det skulle blive besluttet



O-Result – Demo

- www.o-result.dk (bruger)
Flere adgange via O-Service, eller direkte via link på hjemmesider


Alle har adgang – login ikke nødvendig

- www.o-result.dk (administrator)
Adgang via aktiviteten på O-Service

Kræver at man har rollen *arrangør* i O-Service

- www.o-result.dk/about.aspx (vejledning)
Kun adgang via O-Result

Alle har adgang – login ikke nødvendig

 Hjælp



O-Result – Demo oprettelse

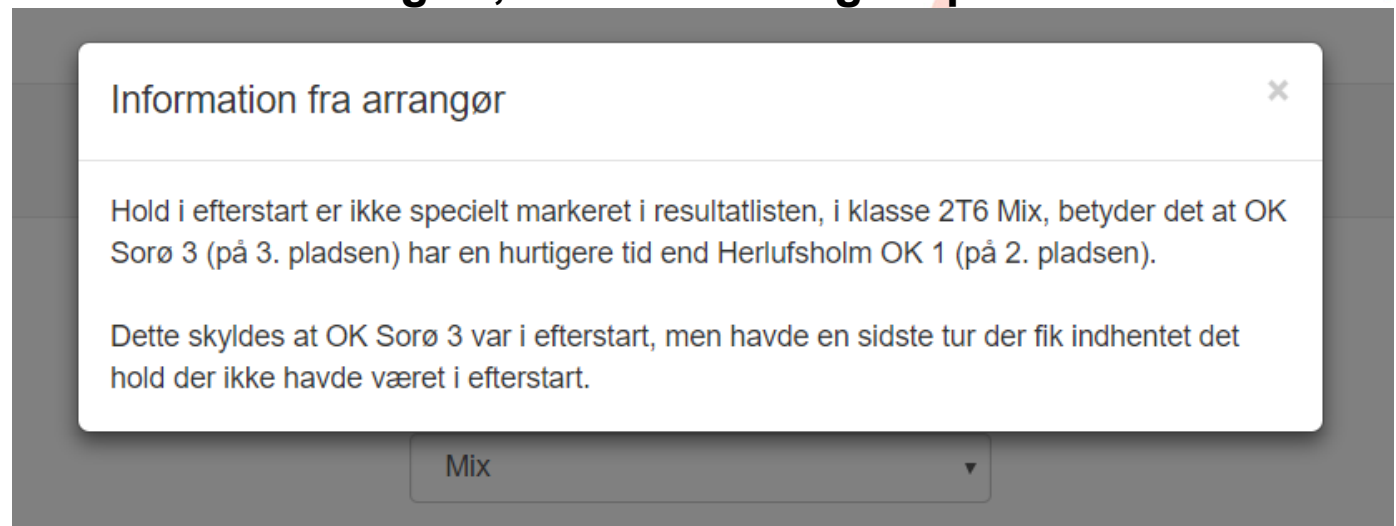
Individuelle- og stafet-
resultater kan ikke
blandes i samme
resultatfil

1. Løbet oprettes i O-Service og afvikles helt som normalt
2. Når løbet er afsluttet og resultatet er endeligt kan resultatet også komme i O-Result
3. Fra løbsprogrammet eksporteres resultatet som IOF XML og gemmes på din pc
4. Via arrangementet på O-Service vælges 'Resultater & Tracking' og er logges på O-Result som arrangør
5. I O-Result vælges den/de aktiviteter som er indeholdt i IOF XML filen
6. Resultatet er nu i O-Result, stræktider er i WinSplits Online og alle ikoner er oprettet i O-Service



O-Result – Demo ændring

- **Resultatet kan ikke efterfølgende rettes/opdateres**
Løsning: SLET og OPRET igen
- **Resultatfilen kan downloades fra O-Result**
NB: Gør det inden du sletter, medmindre du har en ny resultatfil
- **Ret sted hvis teksten fra O-Service ikke er sigende**
- **Skriv tekst i 'Information fra arrangør', hvis der er noget specielt med resultatet.**



O-Result – Demo test mode

- Med 'Test mode' kan du se hvordan din resultatfil bliver præsenteret på O-Result
'Test mode' gemmer ikke noget i O-Result, WinSplits Online eller O-Service
1. Via arrangementet på O-Service vælges 'Resultater & Tracking' og er logges på O-Result som arrangør
 2. I O-Result vælges den/de aktiviteter som er indeholdt i IOF XML filen
 3. Marker 'Test mode' Test mode

Test mode



O-Result – Øvelser, spørgsmål og next step

- **Prøv at indlæse egen resultatfil via 'Test mode'**



Next step...

- Statistik for
- Mine resultater
- Ranglister

